



m e b l e o ś w i e t l e n i e d o d a t k i





RĘCZNE
WYKONANIE

JAKOŚĆ
PREMIUM

UPCYKLING





Fascynacja materiałem pełnym historii,
którą widać zarówno w jego
bardzo złożonej fakturze,
jak i wskazujących na jego pochodzenie
elementach ciesielskich oraz
zamiłowanie do nowoczesnych form,
prostych kształtów,
minimalizmu, lekkości i piękna.

Jak połączyć te przeciwności?

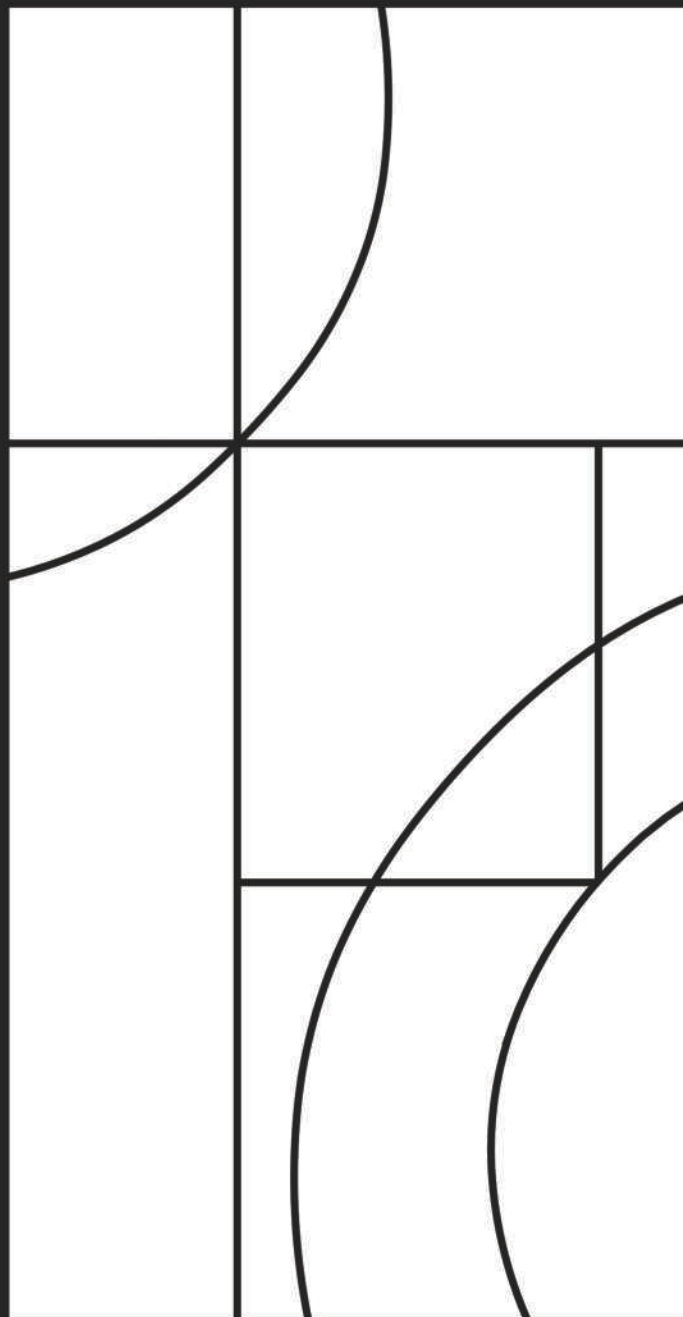
Rozwiązania rodzą się w naszych głowach
codziennie.


Z myśli przenoszą się na kartkę,
kolejno na precyzyjne projekty,
aż w końcu trafiają w ręce specjalistów
Manufaktury,
którzy dzięki swej ogromnej wiedzy oraz
znajomości tradycyjnych,
lecz ciężkich w obróbce materiałów
tworzą to, co możesz zobaczyć w kolejnych
kartach katalogu.

Pochodzące z rozbiórek
starych zabudowań drewno oraz
stal, zamknięte w innowacyjne
lekkie formy, to wizytówka
Manufaktury Biawena.

Zainspiruj się i pokochaj przeciwności.

zespół
MANUFAKTURY BIAWENA







M E B L E

O Ś W I E T L E N I E

D O D A T K I




p r e m i u m





M E B L E





O U T L I N E

K O M O D A





O U T L I N E

K O M O D A



STARE DREWNO

MINIMALIZM

180 x 80 x 55 cm



możliwość personalizacji

wielkość /
funkcjonalność



kolorystyka
metal



drewno /
wykończenie



*sprawdź wzory wykończeń materiałów na ostatnich stronach katalogu
lub

zapytaj na: manufaktura@biawena.com





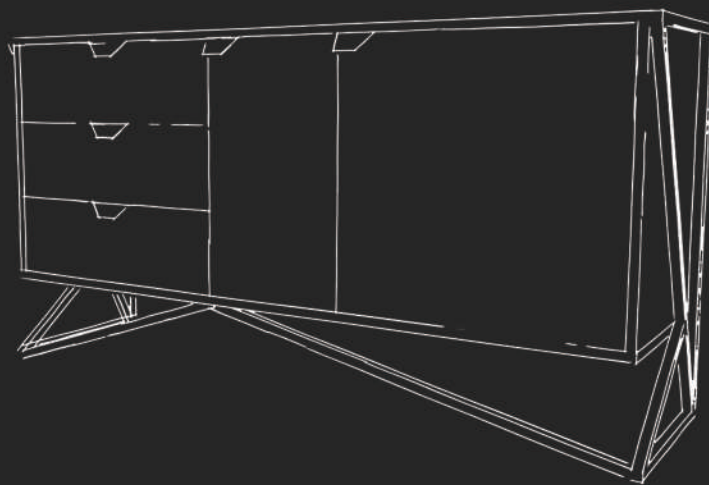


O U T L I N E



M O O L D

K O M O D A





M O O L D

K O M O D A



komoda MOOLD
rozmiar M



komoda MOOLD
rozmiar L



U P C Y K L I N G

M I N I M A L I Z M

rozmiar M 114 x 81,5 x 45 cm

rozmiar L 146 x 85 x 45 cm



m o ż l i w o ś ć p e r s o n a l i z a c j i

w i e l k o ś ć /
f u n k c j o n a l n o ś ć

k o l o r y s t y k a
m e t a l u

d r e w n o /
w y k o Ń c z e n i e



*sprawdź wzory wykończeń materiałów na ostatnich stronach katalogu
lub

zapytaj na: manufaktura@biawena.com





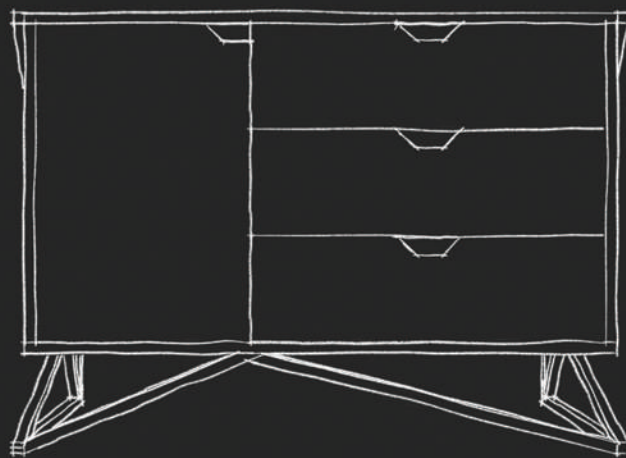


M O O L D



M O O A K

K O M O D A





M O O A K

K O M O D A



P R O S T O T A

F U N K C J O N A L N O Ś Ć

rozmiar M 114 x 81,5 x 45 cm

rozmiar L 146 x 85 x 45 cm



m o ż l i w o ś ć p e r s o n a l i z a c j i

w i e l k o ś ć /
f u n k c j o n a l n o ś ć

k o l o r y s t y k a
m e t a l u

d r e w n o /
w y k o Ń c z e n i e



*sprawdź wzory wykończeń materiałów na ostatnich stronach katalogu
lub

zapytaj na: manufaktura@biawena.com





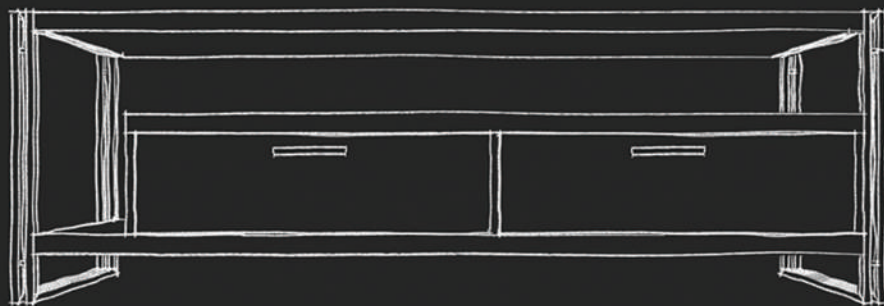


M O O A K



R T V

K O M O D A





R T V

K O M O D A



FUNKCJONALNOŚĆ

WYTRZYMAŁOŚĆ

180 x 60 x 40 cm



możliwość personalizacji

wielkość /
funkcjonalność

kolorystyka
metal

drewno /
wykończenie



*sprawdź wzory wykończeń materiałów na ostatnich stronach katalogu
lub


zapytaj na: manufaktura@biawena.com



B A C H U S

L E V I T Y

S T Ó Ł / Ł A W A





B A C H U S


S T Ó Ł / Ł A W A



LEVITY

STÓŁ / ŁAWA





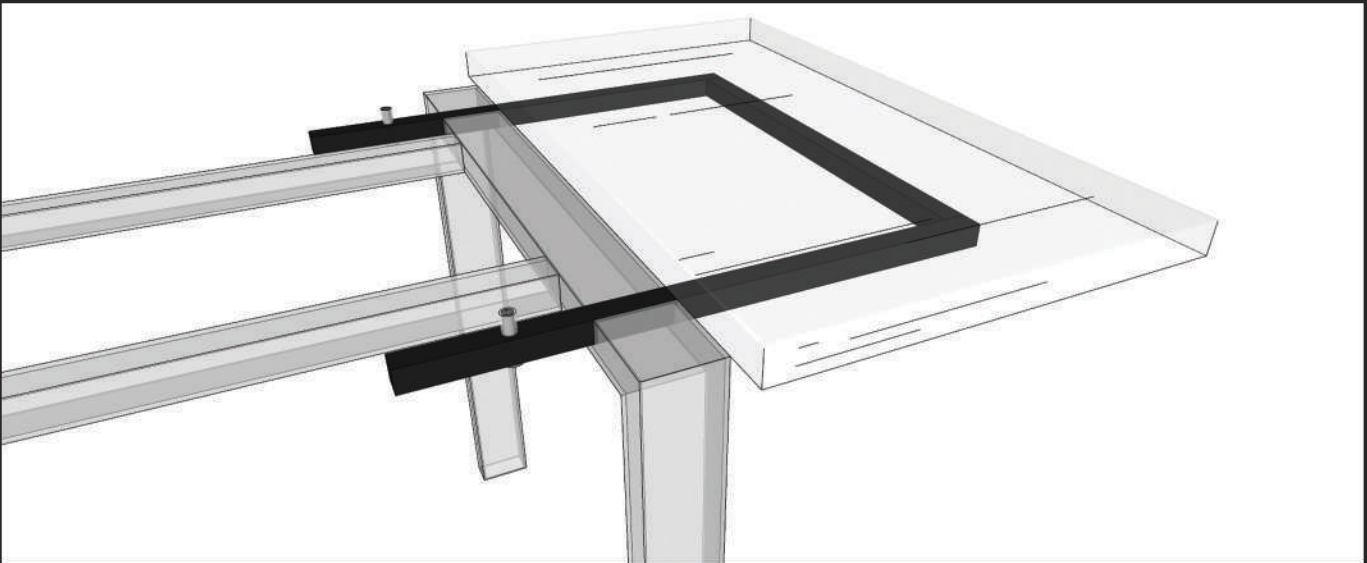
J A K O Ś Ć
S T Y L
P R E C Y Z J A





m o ż l i w o ś ć p e r s o n a l i z a c j i

D O K Ł A D K I B O C Z N E
W S U W A N E



dokładki do stołu montowane pod blatem głównym
zachowana szerokość blatu głównego stołu
standardowa długość - 500 mm
dopuszczalne obciążenie do 70 kg

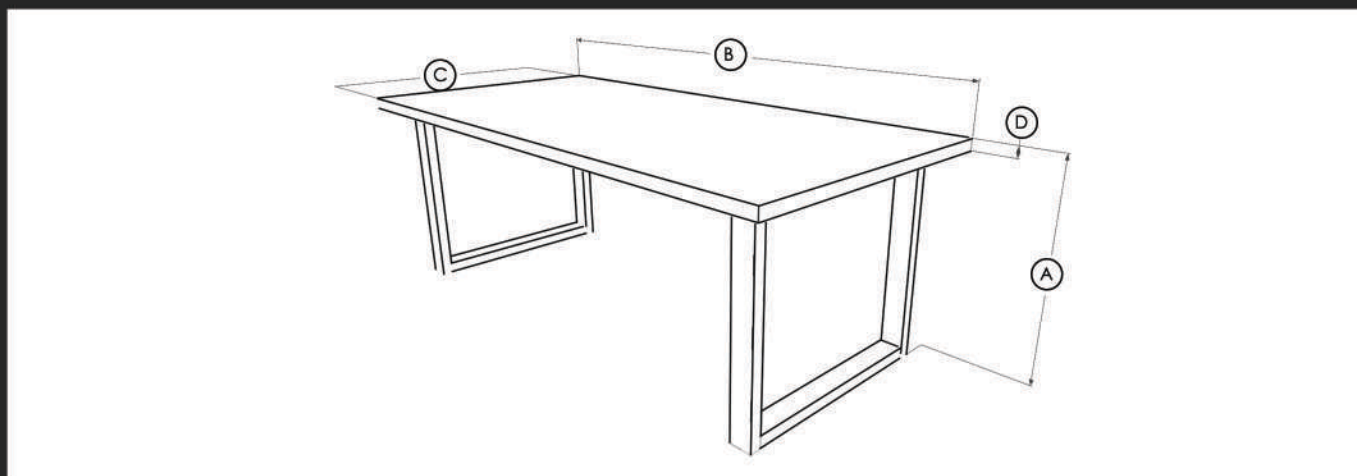
potrzebujesz więcej informacji?
zapytaj na: manufaktura@biawena.com





możliwość personalizacji

WYMIARY STOŁU



STANDARD

A wysokość
770mm

B długość
1600mm
1800mm
2000mm

C szerokość
900mm

D grubość blatu
40mm

NA ZAMÓWIENIE

wyceniane indywidualnie

A wysokość
na życzenie klienta

B długość
na życzenie klienta
>1200mm
<2400mm

C szerokość
na życzenie klienta
>700mm
<1200mm

D grubość blatu
28mm
20mm

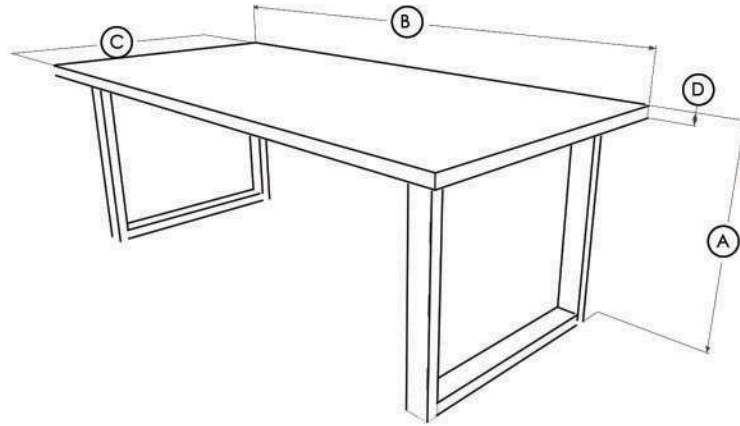
potrzebujesz więcej informacji?
zapytaj na: manufaktura@biawena.com





m o ż l i w o ś ć p e r s o n a l i z a c j i

W Y M I A R Y Ł A W Y



S T A N D A R D

(A) wysokość
450-550mm

(B) długość
1200mm
600mm

(C) szerokość
600mm

(D) grubość blatu
40mm

N A Z A M Ó W I E N I E

wyceniane indywidualnie

(A) wysokość
na życzenie klienta

(B) długość
na życzenie klienta
>1200mm
<2400mm

(C) szerokość
na życzenie klienta
>700mm
<1200mm

(D) grubość blatu
28mm
20mm

potrzebujesz więcej informacji?
zapytaj na: manufaktura@biawena.com



najwyższej jakości lite drewno



konstrukcja stołu
o maksymalnej wytrzymałości



S T Ó Ł / Ł A W A



m o ż l i w o ś ć p e r s o n a l i z a c j i

r o d z a j /
w y k o Ń c z e n i e
b l a t u




w y k o Ń c z e n i e
e l e m e n t ó w m e t a l o w y c h /
/ s t e l a ż



*sprawdź wzory wykończeń materiałów na ostatnich stronach katalogu

potrzebujesz więcej informacji?
zapytaj na: manufaktura@biawena.com







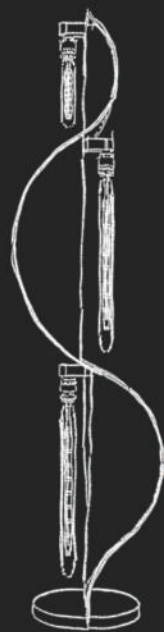
O Ś W I E T L E N I E





S P L I N E


L A M P A





S P L I N E

L A M P A



UPCYKLING
STAREGO DREWNA

UNIKALNY DESIGN

3 x E27

170 x 40 x 30 cm



możliwość personalizacji

kolorystyka
metal

drewno /
wykończenie



*sprawdź wzory wykończeń materiałów na ostatnich stronach katalogu
lub

zapytaj na: manufaktura@biawena.com







S P L I N E





N O W A T O R S K A

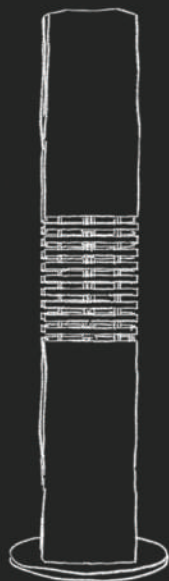
Z J A W I S K O W A

L A M P A
S P L I N E



B R E A K

L A M P A





B R E A K

L A M P A



STARA BELKA I ŚWIATŁO

1 x E27

170 x 30 x 30 cm

(zależne od wielkości bala)



możliwość personalizacji

kolorystyka
metal

drewno /
wykończenie



*sprawdź wzory wykończeń materiałów na ostatnich stronach katalogu
lub

zapytaj na: manufaktura@biawena.com








B R E A K



D O T

L A M P A





DOT
LAMP A




GRA ŚWIATŁEM I CIENIEM

1 x E27

170 x 30 x 30 cm

(zależne od wielkości bala)



możliwość personalizacji

kolorystyka
metal



drewno /
wykończenie



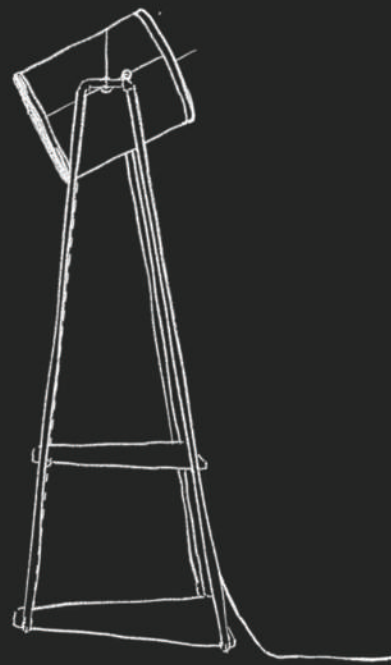
*sprawdź wzory wykończeń materiałów na ostatnich stronach katalogu
lub

zapytaj na: manufaktura@biawena.com



T R U N K

L A M P A





T R U N K


L A M P A



TOCZONY LITY PIEŃ
DYNAMICZNA FORMA
FUNKCJONALNOŚĆ

1 x E27

170 x 40 x 65 cm



możliwość personalizacji

kolorystyka
metal


drewno /
wykończenie



*sprawdź wzory wykończeń materiałów na ostatnich stronach katalogu
lub

zapytaj na: manufaktura@biawena.com








T R U N K







D O D A T K I






Z E G A R Y





N A T U R E

Z E G A R





N A T U R E

Z E G A R



N A T U R A L N E D R E W N O



P O N A D C Z A S O W Y
D E S I G N





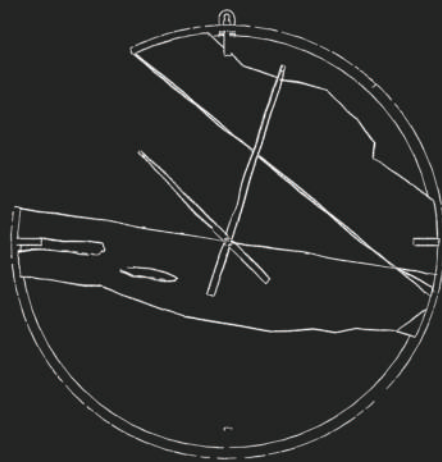


N A T U R E



C U T

Z E G A R





C U T

Z E G A R



U N I K A L N Y W Z Ó R




N I E P O W T A R Z A L N Y
C H A R A K T E R



S L I C E

Z E G A R





S L I C E

Z E G A R





MINIMALIZM
W CZYSTEJ POSTACI





możliwość personalizacji

ZEGARY
rodzaj drewna
PLASTRY POPRZECZNE

DĄB



TOPOLA



AKACJA



ORZECH WŁOSKI



potrzebujesz więcej informacji?
zapytaj na: manufaktura@biawena.com





m o ż l i w o ś ć p e r s o n a l i z a c j i

Z E G A R Y
r o d z a j d r e w n a
P L A S T R Y P O D Ł Ź N E

T O P O L A



topola naturalna z offisem



topola z barwionym offisem



topola barwiona

O R Z E C H



orzech naturalny z offisem



orzech z barwionym offisem



orzech z korą



orzech barwiony

D R E W N O
P A L O N E



metoda SHOU SUGI BAN

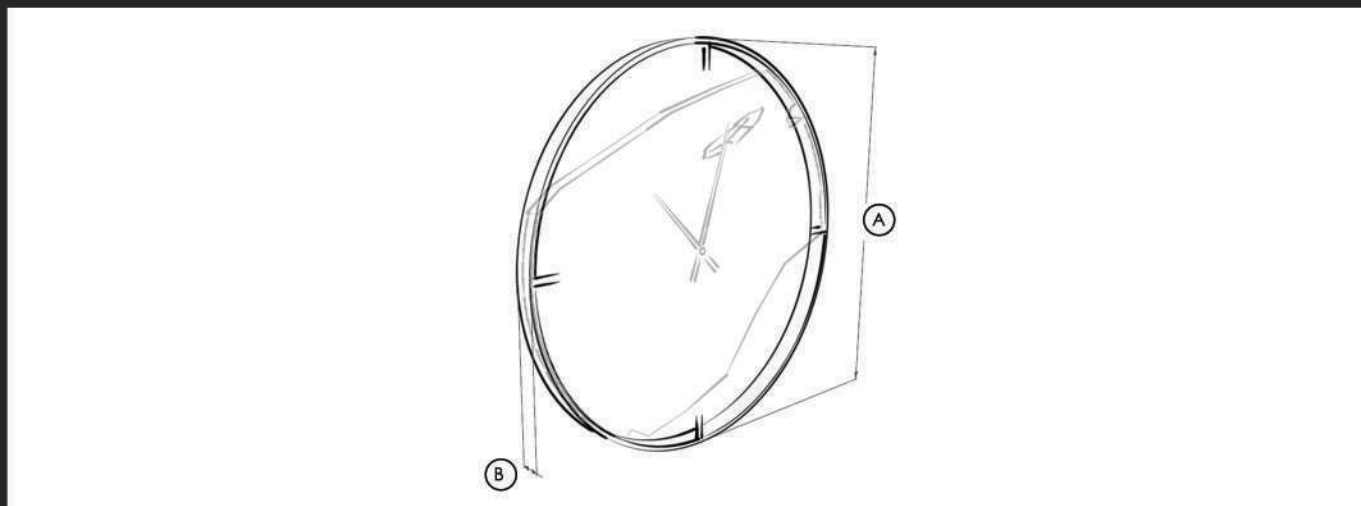
potrzebujesz więcej informacji?
zapytaj na: manufaktura@biawena.com





m o ż l i w o ś ć p e r s o n a l i z a c j i

Z E G A R Y o b r ę c z e m e t a l o w e



S T A N D A R D

A średnica obręczy
900mm
1300mm

B szerokość obręczy
50mm

N A Z A M Ó W I E N I E

wyceniane indywidualnie

A średnica obręczy
od 500mm do 2000mm

B szerokość obręczy
od 40mm do 80mm

potrzebujesz więcej informacji?
zapytaj na: manufaktura@biawena.com





m o ż l i w o ś ć p e r s o n a l i z a c j i

Z E G A R Y d o d a t k i

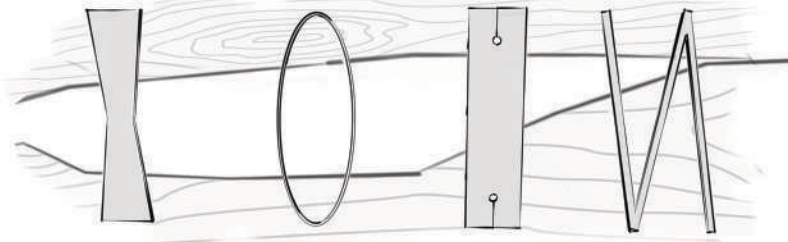
W I E S Z A K

możliwość wieszania zegara w czterech pozycjach.



Ł Ą C Z N I K I D E S E K / P Ę K N I Ę Ć

wyceniane indywidualnie



potrzebujesz więcej informacji?
zapytaj na: manufaktura@biawena.com





m o ż l i w o ś ć p e r s o n a l i z a c j i

w y b a r w i e n i e / w y k o Ń c z e n i e
d r e w n a



k o l o r y s t y k a
m e t a l u



*sprawdź wzory wykończeń materiałów na ostatnich stronach katalogu

potrzebujesz więcej informacji?
zapytaj na: manufaktura@biawena.com





L U S T R A





S N A T C H

L U S T R O





S N A T C H

L U S T R O



Z E S T A W R A M E K
Z E S T A R E G O D R E W N A

170 x 56 x 64(max) cm

szerokość deski:
8;12 cm



m o ż l i w o ś ć p e r s o n a l i z a c j i

k o l o r y s t y k a
m e t a l u



d r e w n o /
w y k o ń c z e n i e



*sprawdź wzory wykończeń materiałów na ostatnich stronach katalogu
lub

zapytaj na: manufaktura@biawena.com



LOG
LUSTRO





L O G

L U S T R O



S T A R E D R E W N I A N E B A L E



U P C Y K L I N G
W N A J L E P S Z Y M W Y D A N I U





LOG

LUSTRO

standardowe wymiary:
120x80cm , 147x80cm , 160x80cm , 180x120cm
+ zakończenia
ciesielskie



możliwość wieszania
w czterech pozycjach



możliwość personalizacji

wielkość

grubość bala
od 80 do 140 mm

wymiary ramy
szerokość od 50 do 240 cm
wysokość od 50 do 240 cm

wybarwienie /
wykończenie
drewna



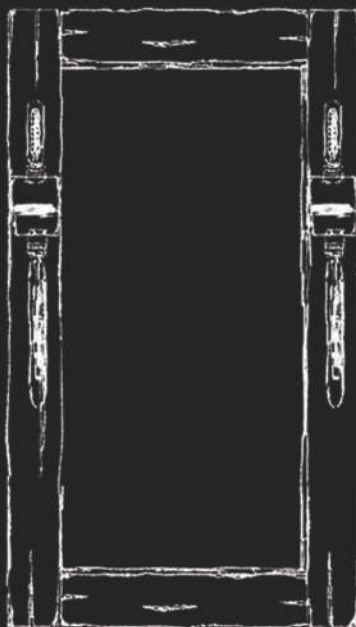
*sprawdź wzory wykończeń materiałów na ostatnich stronach katalogu
lub

zapytaj na: manufaktura@biawena.com



LOG LIGHT

LUSTRO







LOG LIGHT

LUSTRO

standardowe wymiary:
120x80cm , 147x80cm , 160x80cm , 180x120cm

4 x E27



możliwość personalizacji

wielkość

grubość bala
od 80 do 140 mm

wymiary ramy

szerokość od 50 do 240 cm
wysokość od 50 do 240 cm

wybarwienie /
wykończenie
drewna



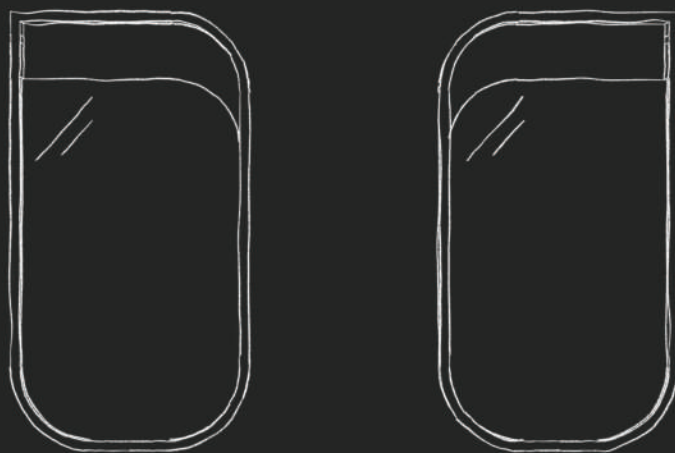
*sprawdź wzory wykończeń materiałów na ostatnich stronach katalogu
lub

zapytaj na: manufaktura@biawena.com



W I N G

L U S T R O







W I N G

L U S T R O

s t a n d a r d o w e w y m i a r y :
9 0 0 x 4 0 0 , 1 2 0 0 x 6 0 0 , 1 5 0 0 x 8 0 0



m o ż l i w o ś ć p e r s o n a l i z a c j i

w i e l k o ś ć

wymiary ramy
szerokość od 50 do 240 cm
wysokość od 50 do 240 cm

k o l o r y s t y k a
m e t a l u



*sprawdź wzory wykończeń materiałów na ostatnich stronach katalogu
lub

zapytaj na: manufaktura@biawena.com



A S S E

L U S T R O





A S S E

L U S T R O



L U S T R O W P I S A N E
W S T A R E D E S K I



W Y R A Ż N A S T R U K T U R A D R E W N A





A S S E

L U S T R O

możliwość wieszania
w czterech pozycjach

standardowe wymiary:

800 x 800 , 800 x 1200 , 800 x 1600

RODZAJ DESKI



deska
ze starego drewna
prosta



deska
ze starego drewna
nieregularna



deska palona
metodą
Shou Sugi Ban



możliwość personalizacji

wielkość

szerokość deski
od 80 do 140 mm

grubość deski
od 20 do 40 mm

wymiary ramy
szerokość od 50 do 240 cm
wysokość od 50 do 240 cm

wybarwienie /
wykończenie
drewna




*sprawdź wzory wykończeń materiałów na ostatnich stronach katalogu
lub

zapytaj na: manufaktura@biawena.com



P E R S O N A L I Z A C J A





D R E W N O / B Ł A T

W Y K O Ń C Z E N I E





BLATY

gatunek drewna

DĄB



ciężkie,
bardzo wytrzymałe,
twarde,
trudno łupliwe,
odporne na urazy mechaniczne,
odporne na wilgoć,
o charakterystycznym prostym i gęstym usłojeniu,
dostojna, ziemista barwa.

JESION



bardzo twarde,
sprężyste,
odporne na uszkodzenia mechaniczne,
odporne na wilgoć w znacznym stopniu,
wyraźnie zarysowane, nieregularne słoje,
barwa od jasnożółtej do jasnobrązowej,
o gładkiej strukturze,
elegancki i prestiżowy wygląd.


potrzebujesz więcej informacji?
zapytaj na: manufaktura@biawena.com



B L A T Y

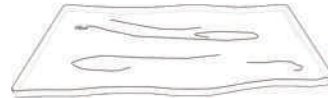
rodzaj

STANDARD




Błat klejony z wyselekcjonowanych elementów z drewna litego, w klasie premium. Równa płaszczyzna oraz brzegi, odporny na pęknięcie i zniekształcenia, bardzo trwały. Wyeliminowane naturalne naprężenia drewna.

MONOLIT




Plaster podłużny z pnia drewna (foszt), zachowany naturalny kształt drzewa. Brzegi plastra o nieregularnym kształcie, możliwe pęknięcia i otwory, podkreślające charakter fosztu. Unikatowy, bardzo bogaty i prestiżowy wygląd.

DOPEŁNIANY ŻYWICĄ



Plaster drewna poprzeczny lub podłużny, dopełniony żywicą epoksydową, żywica bezbarwna lub barwiona, transparentna lub nieprzeźroczysta. Każdy blat jest niepowtarzalny. Proporcje żywicy do drewna w zależności od wybranych elementów. Nowoczesny i zarazem dostojny.

STARE DREWNO



Deski łączone w formę blatu poprzez klejenie ponad stuletnich desek, starzejących się naturalnie. Piękny rysunek i struktura drewna. Nieregularna powierzchnia desek. Możliwość pokrycia blatu szklaną taflą.

potrzebujesz więcej informacji?
zapytaj na: manufaktura@biawena.com



B L A T Y

struktura

G Ł A D K I



Z idealnie gładką
powierzchnią.

S Z C Z O T K O W A N Y



Delikatnie strukturalny
z podkreślonym rysunkiem stołu.


R U S T Y K A L N Y



Ze strukturalną powierzchnią,
miejscami po sękach,
delikatnymi pęknięciami.
Większe ubytki blatu wypełnione
czarną żywicą epoksydową.

P A L O N Y

technika Shou Sugi Ban



Powierzchnia blatu
palona/zwęglana,
czarna o połyskliwym odcieniu
i wyraźnym rysunkiem.
Zabezpieczona lakierem
utwardzającym.
Błat pokryty taflą szklaną.

potrzebujesz więcej informacji?
zapytaj na: manufaktura@biawena.com



B L A T Y

wykończenie krawędzi



R1 - zaoblenie krawędzi blatu 1mm



R2 - zaoblenie krawędzi blatu 2mm



R3 - zaoblenie krawędzi blatu 3mm



R6 - zaoblenie krawędzi blatu 6mm



OFLIS - naturalne / niestandardowe
zaoblenie krawędzi blatu



PODCIĘCIE - podcięcie krawędzi blatu 45° - 60°

potrzebujesz więcej informacji?
zapytaj na: manufaktura@biawena.com




DREWNO / BLATY
zabezpieczenie / kolorystyka



DREWNO / B L A T Y

z a b e z p i e c z e n i e / k o l o r y s t y k a

O L E J



bejca 1001
olej amikus




olej naturalny



olej naturalny
gładki



olej naturalny 1826



olej naturalny
szczotkowany



olej wodny


potrzebujesz więcej informacji?
zapytaj na: manufaktura@biawena.com




DREWNO / BLATY

zabezpieczenie / kolorystyka

LAKIER




10-01-76
lakier 4001
szczotkowany




bejca 20-01-23
lakier 4001
gładki



bejca 1020
lakier 4001




bejca 1028
lakier 4001
szczotkowany




bejca 1028
lakier 4001




sopur brunat 2205
lakier 4001




bejca 2910 + 2205
lakier 4001



sopur brunat 2225
lakier 4001



bejca brunat 2205
lakier 4001



10-01-76
lakier 4001
gładki



bejca brunat 2225
lakier 4001



bejca brunat 2225
lakier 4001
przecierany


potrzebujesz więcej informacji?
zapytaj na: manufaktura@biawena.com



DREWNO / BLATY

zabezpieczenie / kolorystyka

LAKIER



bejca brunat 2205
lakier 4001
przecierany




lakier 4001




lakier naturalny



lakier naturalny
lakier 4001



bejca biel 2001
lakier 4001
szczotkowany




bejca biel 2001
lakier 4001

potrzebujesz więcej informacji?
zapytaj na: manufaktura@biawena.com



E L E M E N T Y
M E T A L O W E
W Y K O Ń C Z E N I E





K O L O R Y S T Y K A

standardowa

l a k i e r o w a n i e p r o s z k o w e



D O W O L N Y K O L O R

z palety RAL

W Y K O Ń C Z E N I E :

matowe
półmatowe
połysk
struktura

potrzebujesz więcej informacji?
zapytaj na: manufaktura@biawena.com



K O L O R Y S T Y K A

niestandardowa

l a k i e r o w a n i e p r o s z k o w e



transparentny (surowy metal)
-połysk, mat, półmat



corten / rdza



kolor złoty / srebrny



transparentny złoty
-połysk, mat, półmat

potrzebujesz więcej informacji?
zapytaj na: manufaktura@biawena.com





manufaktura
BIAWENA



manufaktura.bialwena.com
